

**ОБЪЕМ**      максимальная нагрузка на изделие (кг)      Максимальная нагрузка пола (кг/м<sup>2</sup>)

360

500

320



-Место для подводки электричества: сечение кабеля 3x1,5 мм<sup>2</sup> для ванн с одним двигателем, 3x2,5 мм<sup>2</sup> для ванн с двумя и более двигателями, длина электрического кабеля 1 м



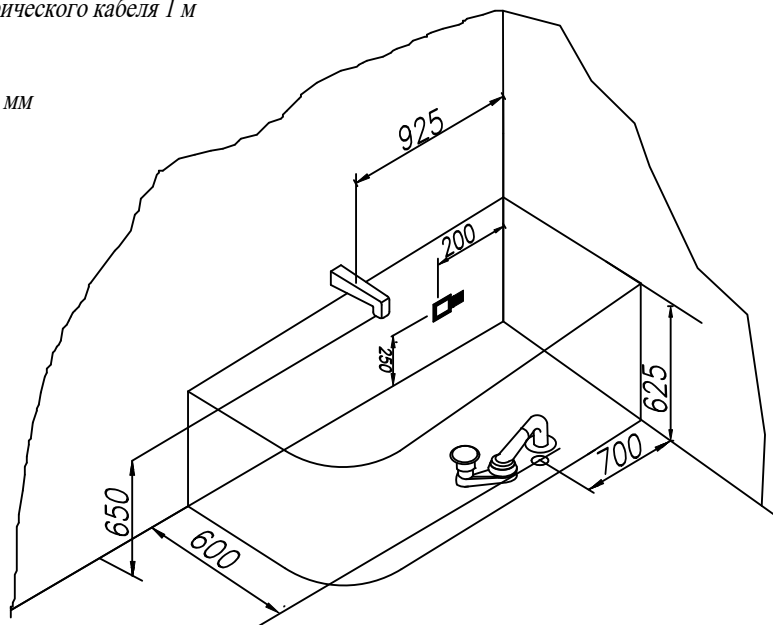
-Место заземления каркаса ванны, длина электрического кабеля 1 м

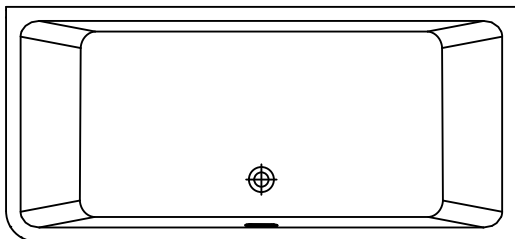


-Место подводки канализации диаметр слива 50 мм

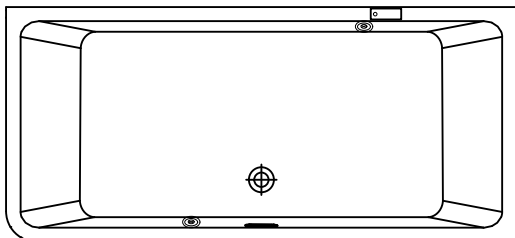


-панель

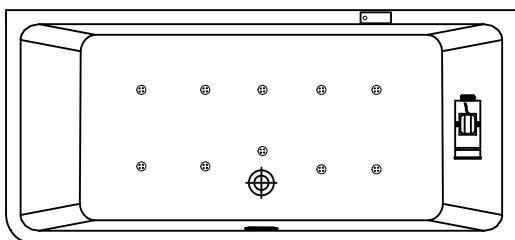


**BASIS**

-Собранная ванна на каркасе со сливом-переливом.

**Опции**

- Хромотерапия 1 LED,  
 - Хромотерапия 2 LED.

**Гидромассажная система AIR plus**

- Собранная ванна на каркасе со сливом-переливом,  
 - Аэромассажная система состоящая из 10 форсунок АЕРО-JET,  
 - Сенсорное управление на одну функцию.